


**- Opere pubbliche:  
La domanda di edilizia sanitaria nel periodo gennaio-agosto 2002**

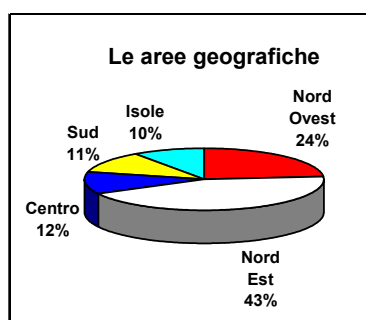
Variazioni % degli importi a base d'asta totalizzati nel periodo gennaio-agosto '02 rispetto al periodo gennaio-agosto '01



**Le prime cinque province**

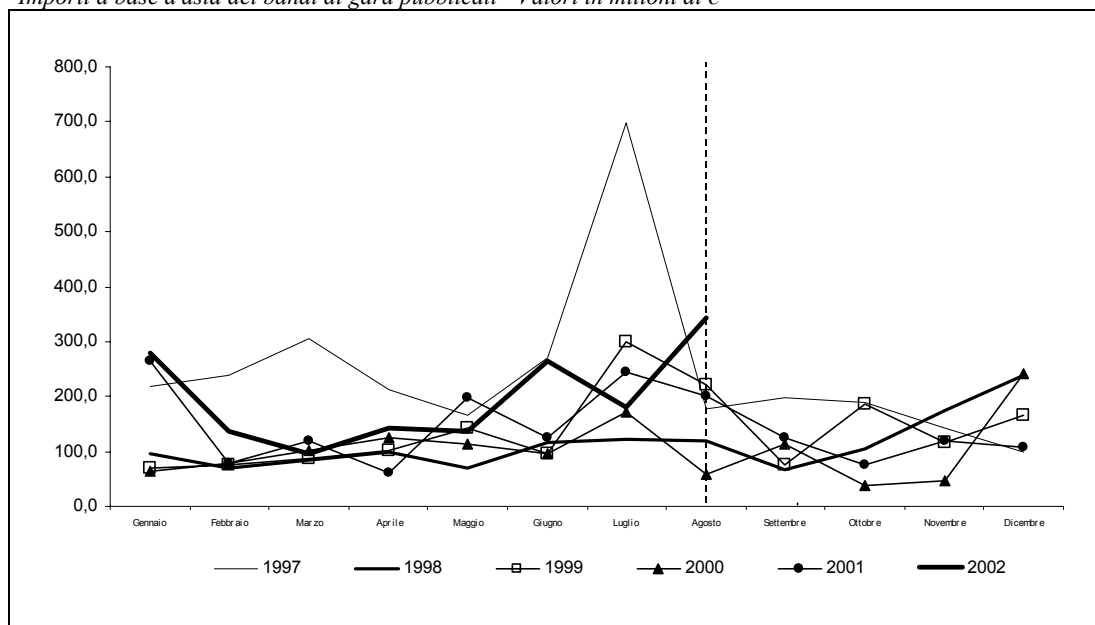
*Milioni di euro*

Venezia	207,39
Napoli	90,38
Treviso	90,02
Bologna	88,45
Cagliari	87,43
<b>Totale</b>	<b>564</b>
% sul totale Italia	35,7



**Dinamica della domanda di edilizia sanitaria**

Importi a base d'asta dei bandi di gara pubblicati - Valori in milioni di €



Fonte: Elaborazione CRESME su dati [www.edilbox.it](http://www.edilbox.it)