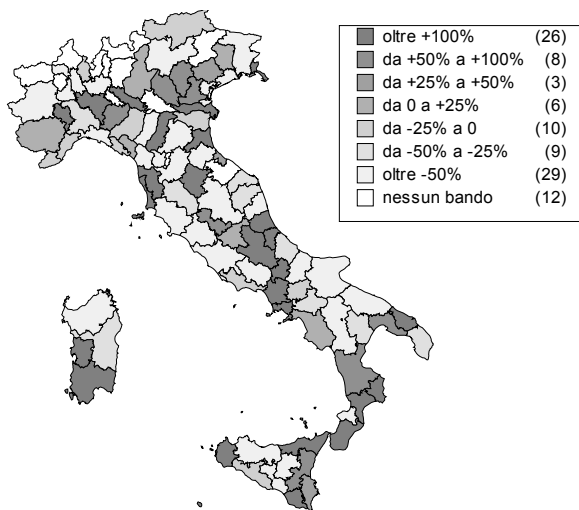


**- Opere pubbliche:
La domanda delle Amministrazioni Centrali nel periodo gennaio-agosto 2002**

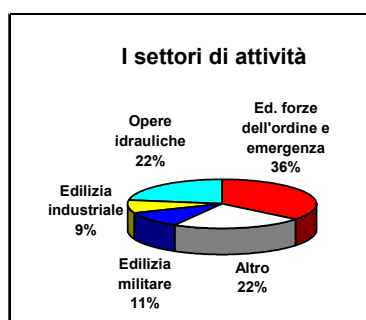
Variazioni % degli importi a base d'asta totalizzati nel periodo gennaio-agosto '02 rispetto al periodo gennaio-agosto '01



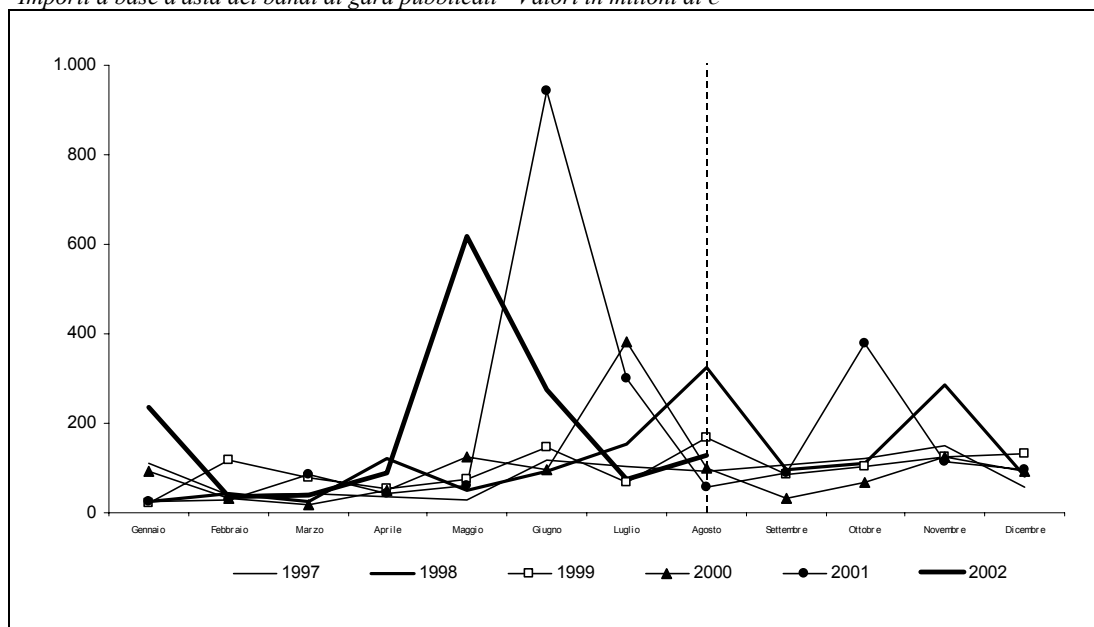
Le prime cinque province

Milioni di euro

Non ripartibili (*)	519,61
Napoli	272,32
Crotone	139,76
Roma	77,22
Cagliari	46,55
Totale	1.055
% sul totale Italia	70,7



Dinamica delle gare pubblicate dalle Amministrazioni Centrali
Importi a base d'asta dei bandi di gara pubblicati - Valori in milioni di €



Fonte: Elaborazione CRESME su dati www.edilbox.it

- Numero e importo delle gare pubblicate per regione e aree geografiche

Variazioni %

	Variazioni % 1999/1998		Variazioni % 2000/1999		Variazioni % 2001/2000	
	<i>Numero*</i>	<i>Importo</i>	<i>Numero*</i>	<i>Importo</i>	<i>Numero*</i>	<i>Importo</i>
Piemonte	-12,9	0,4	-43,6	-15,2	11,3	27,5
Valle d'Aosta	-23,3	171,1	-42,5	18,9	-15,4	-34,8
Lombardia	-18,6	1,5	-28,1	18,1	-15,6	44,6
Trentino Alto Adige	-27,8	28,9	-11,0	41,3	-31,0	-12,6
Veneto	-22,0	1,8	-35,9	-16,2	-6,8	21,4
Friuli Venezia Giulia	-17,2	1,0	-44,9	-23,9	-12,8	49,5
Liguria	-7,1	24,5	-39,2	-19,7	-9,4	31,2
Emilia Romagna	-21,6	59,7	-29,1	-21,2	23,4	53,6
Toscana	-26,9	44,7	-19,4	31,7	4,1	-10,2
Umbria	19,6	124,3	-52,8	-24,9	33,4	17,0
Marche	-20,2	-10,0	-8,0	-23,6	-13,2	41,3
Lazio	2,2	4,7	-34,1	-6,1	3,3	17,9
Abruzzo	8,2	-1,8	-32,4	18,9	-4,5	-27,9
Molise	9,9	102,9	-46,2	-47,8	-1,6	30,3
Campania	2,2	2,5	-31,5	-12,3	2,7	-1,4
Puglia	0,6	-8,2	-20,9	-29,0	-13,4	10,4
Basilicata	5,7	123,4	-21,8	-53,4	-16,0	22,0
Calabria	-14,8	33,3	-0,2	28,3	-10,8	-43,4
Sicilia	-0,4	-0,7	-16,8	-10,9	3,1	-29,8
Sardegna	7,4	-6,1	-31,6	18,0	36,7	-16,9
<i>Non ripartibili</i>	316,7	-5,1	28,0	-40,7	28,0	-14,9
Italia	-11,1	-11,3	-28,9	-5,2	-1,1	11,7
<i>Nord Ovest</i>	<i>-15,8</i>	<i>-4,4</i>	<i>-34,6</i>	<i>3,2</i>	<i>-7,6</i>	<i>35,5</i>
<i>Nord Est</i>	<i>-22,0</i>	<i>-9,2</i>	<i>-32,4</i>	<i>-11,4</i>	<i>2,7</i>	<i>28,0</i>
<i>Centro</i>	<i>-11,0</i>	<i>-18,3</i>	<i>-28,0</i>	<i>1,2</i>	<i>2,9</i>	<i>8,7</i>
<i>Sud</i>	<i>-0,9</i>	<i>-15,4</i>	<i>-23,2</i>	<i>-13,3</i>	<i>-6,5</i>	<i>-8,7</i>
<i>Isole</i>	<i>2,5</i>	<i>-7,7</i>	<i>-22,6</i>	<i>-2,9</i>	<i>14,7</i>	<i>-25,5</i>

Fonte: Elaborazione CRESME su dati www.edilbox.it

* Sono compresi i bandi con importo non segnalato