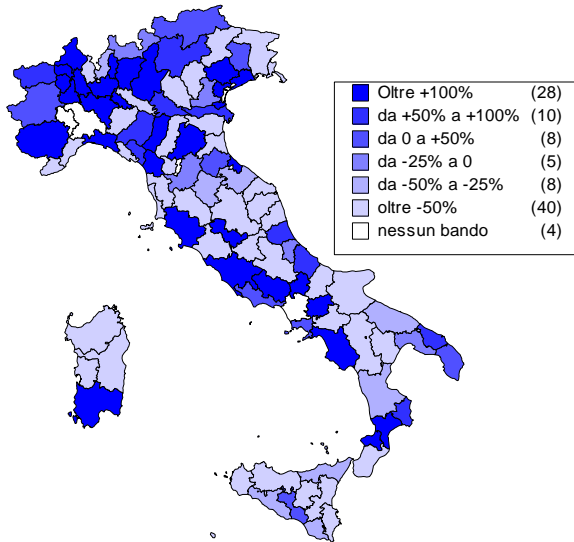


Opere pubbliche:
la domanda dell'Anas e delle società concessionarie
nel periodo gennaio-settembre 2004

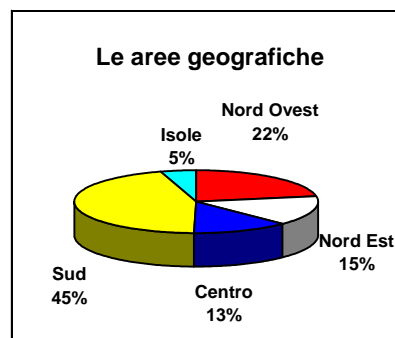
Variazioni % degli importi a base d'asta totalizzati nel periodo gennaio-settembre '04 rispetto al periodo gennaio-settembre '03



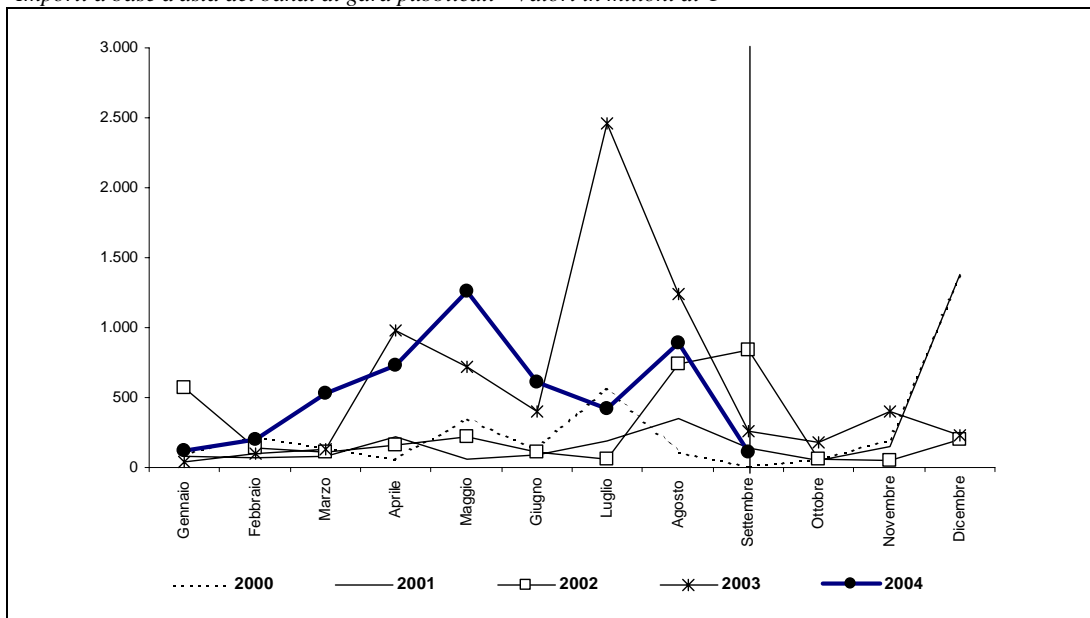
Le prime cinque province

Milioni di euro

Catanzaro	1.118
Reggio di Calabria	439
Bologna	391
Firenze	240
Vercelli	216
Totale	2.404
% sul totale Italia	49,4



Dinamica delle gare pubblicate dall'Anas e dalle società concessionarie
Importi a base d'asta dei bandi di gara pubblicati - Valori in milioni di €



Fonte: Elaborazione CRESME Europa Servizi

