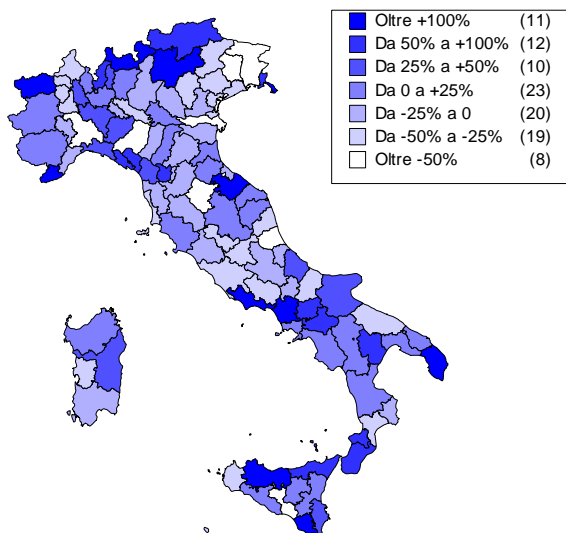


Opere pubbliche:

la domanda dei Comuni nel periodo gennaio-settembre 2004

Variazioni % degli importi a base d'asta totalizzati nel periodo gennaio-settembre '04 rispetto al periodo gennaio-settembre '03



Le prime cinque province

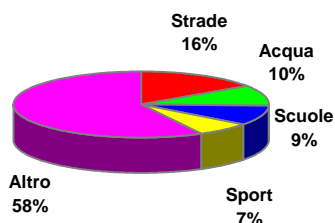
Milioni di euro

Milano	555
Torino	380
Roma	297
Napoli	284
Salerno	243

Totale 1.759

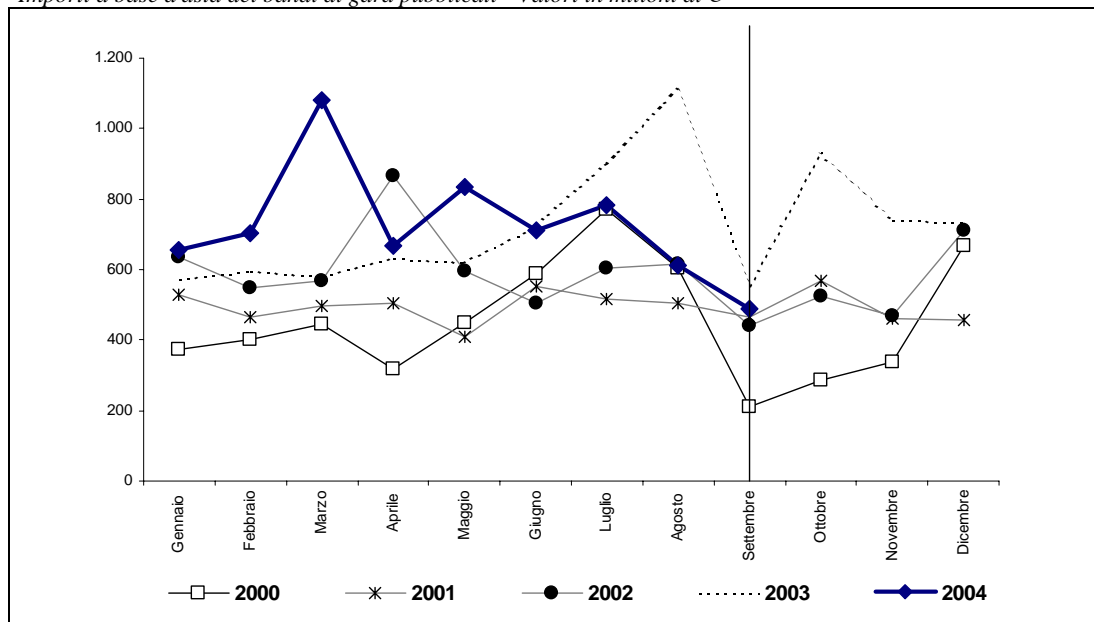
% sul totale Italia 26,9

I settori di attività



Dinamica delle gare pubblicate dai Comuni

Importi a base d'asta dei bandi di gara pubblicati - Valori in milioni di €



Fonte: Elaborazione [CRESME Europa Servizi](#)