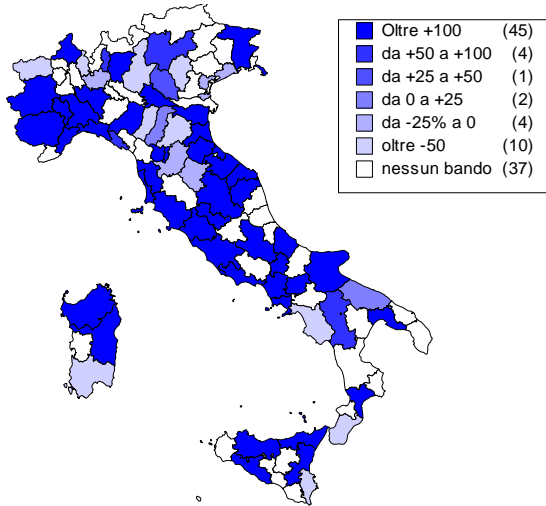


Opere pubbliche:
la domanda delle Ferrovie nel periodo gennaio-settembre 2004

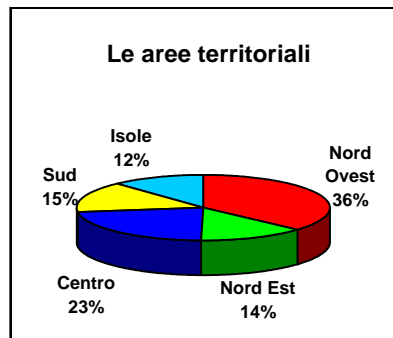
Variazioni % degli importi a base d'asta totalizzati nel periodo gennaio-settembre '04 rispetto al periodo gennaio-settembre '03



Le prime cinque province

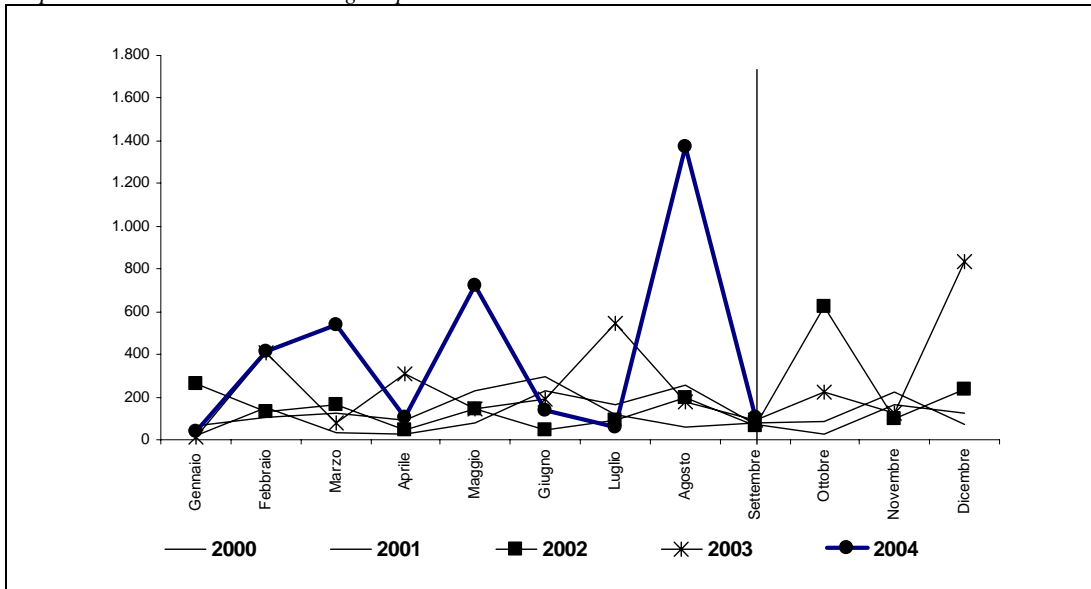
Milioni di euro

Torino	718
Roma	585
Palermo	315
Milano	219
Parma	210
Totale	2.047
% sul totale Italia	58,7



Dinamica delle gare pubblicate dalle ferrovie

Importi a base d'asta dei bandi di gara pubblicati - Valori in milioni di €



Fonte: Elaborazione CRESME Europa Servizi